

Wat is liefde?

Filosoferen met kinderen met 'De boer en de dierenarts'

© Fabien van der Ham | www.filosovaardig.nl

Leuk dat je wilt gaan filosoferen met je kinderen of klas. Filosoferen is niet moeilijk, het is hooguit even wennen want als volwassene mag je nu eens niet je mening geven. Het gaat om het denken van de kinderen en om hun antwoorden. Het enige wat jij als begeleider mag doen, is vragen stellen en beurten geven. Het zal beslist mooie gesprekken opleveren, die soms kort en soms lang duren.

Het is wel belangrijk dat de kinderen steeds argumenten geven bij hun antwoorden. Dit kun je stimuleren met doorvraagvragen als:

- Hoe weet je dat?
- Wie bepaalt dat?
- Zou het ook anders kunnen zitten?
- Is dat altijd zo?
- Kun je een voorbeeld geven?
- Bestaat daar een regel voor?

Lees eventueel ter voorbereiding eerst de gratis mini-cursus filosoferen met kinderen op www.filosovaardig.nl/mini-cursus.

Thema

Deze lesbrief gaat over liefde. En hoewel het over een verliefdheid tussen twee mannen gaat, gaat het niet over homoseksualiteit. Maar doordat het daar niet over gaat, vertel je er dus wel iets over, namelijk dat het gewoon over liefde gaat.

Voorbereiding

Geen

Vraag het gratis
kennismakingspakket
filosoferen met kinderen aan op
www.filosovaardig.nl/downloads


Doelgroep

Groep 1 t/m 4

Over het boek 'Het lammetje dat een varken is'

Alles gaat mis op de boerderij: de boer zoekt eieren bij de varkens, hij wil de koe scheren, hij probeert de kip te melken. De dieren maken zich zorgen. Wat is er met de boer aan de hand?

Met dit prentenboek kun je jonge kinderen laten nadenken over liefde en homoseksualiteit. Al doe je dat laatste juist door het er niet over te hebben. Het boek *De boer en de dierenarts* gaat over een boer die verliefd is. Dat hij verliefd op een man is, wordt nergens benoemd. Het is iets wat je misschien toevallig opvalt, omdat er nu eenmaal plaatjes in het boek staan.



Start

Ga bij elkaar of in de kring zitten. Lees het boek 'De boer en de dierenarts' voor.

Napraten

Praat na over het verhaal:

De boer is verliefd, weten de kinderen wat verliefdheid is? Op wie is de boer verliefd?

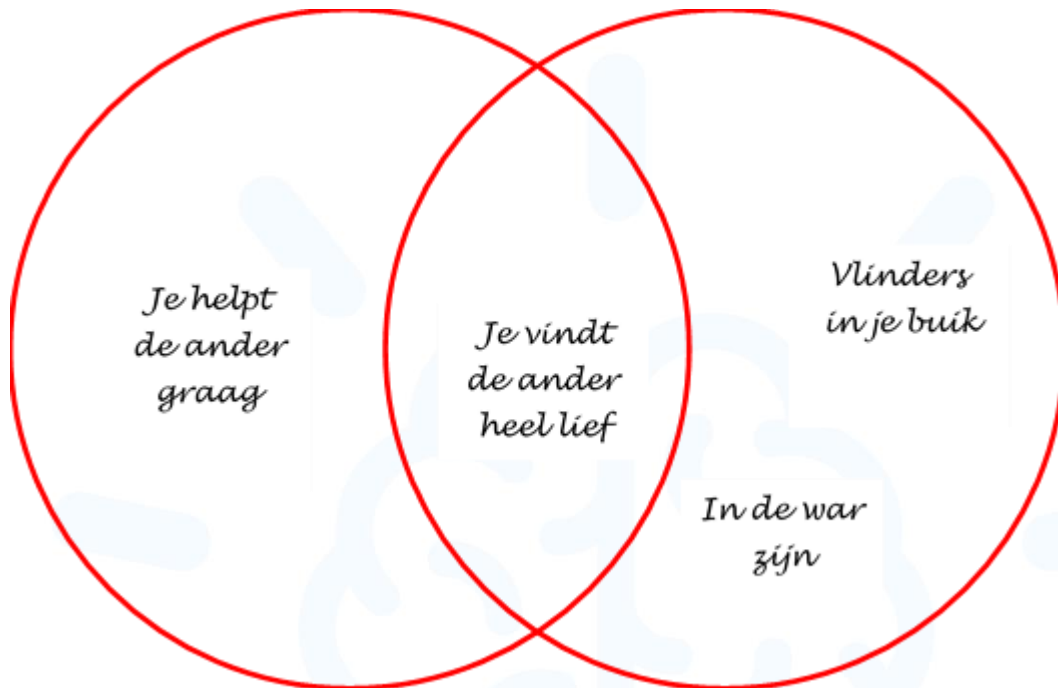
Benoem bij dit napraten op eigen initiatief niet dat het om twee mannen gaat, want eigenlijk is dat niet interessant. Deze les wordt immers nagedacht over liefde.

De dieren maakten zich zorgen om de boer en probeerde hem te helpen. Blijkbaar houden zij ook veel van de boer. Maar wat is het verschil tussen liefde en verliefdheid? Ga daar eens wat dieper over nadenken met de kinderen.

Teken daarvoor op het bord twee cirkels die elkaar half overlappen. In de ene cirkel schrijf je dingen die met verliefd te maken hebben en in de andere dingen die met liefde te maken hebben. Als iets met alle twee te maken heeft, schrijf je het in het overlappende gedeelte. Zie het voorbeeld.

Liefde

Verliefdheid



Als je de verschillen en overeenkomsten in kaart hebt gebracht kun je verder nadenken en filosoferen over liefde met behulp van de volgende vragen. Met deze vragen belicht je het onderwerp van verschillende kanten.

Graafvragen

- Mag je op iedereen verliefd worden?
- Mogen kinderen verliefd zijn? En ouders? En juffen en meester?
- Van wie kun je allemaal houden?
- Kun je ook van dingen houden?
- Kun je van jezelf houden?
- Mag je evenveel van dieren als van mensen houden?
- Kun je zonder liefde?
- Kun je zonder verliefdheid?
- Kun je liefde bewaren?

Vraag het gratis
kennismakingspakket
filosoferen met kinderen aan op
www.filosovaardig.nl/downloads

Afronding

Vraag wat de kinderen de mooiste uitspraak over liefde vonden.

Verwerkingsopdracht groep 3 en 4: Lieve verwarming

De kinderen gaan een liefdesbrief aan een ding schrijven. Laat elk kind eens aan zijn huis denken. Ze moeten één op zich heel gewoon voorwerp bedenken waar ze ook al is het zo gewoon wel heel erg blij zijn. Iets wat ze echt niet kwijt zouden willen. Deel als ze iets hebben bedacht het werkblad Mijn voorwerp uit.


Laat de kinderen daarop eerst hun lievelingsvoorwerp tekenen. Daarna mogen ze een lyrische brief aan hun ding schrijven. Overdrijven mag (moet!). Doe het eventueel even mondeling voor. Zo bijvoorbeeld:

Ik hou van koken daarom zou ik mijn favoriete pan tekenen. Ik zou het volgende aan mijn pan schrijven: Lieve Pan, je bent zo heerlijk groot en sterk. Ik kan alles in jou bakken. Nooit laat je iets aanbranden. En je glimt ook zo mooi. Je bent de beste pan van de wereld!

En dan kunnen de kinderen zelf aan de slag. Als de brieven klaar zijn, kunnen er enkele voorgelezen worden. Zie de twee voorbeelden op de volgende pagina.

Vraag het **gratis**
kennismakingspakket
filosofen met kinderen aan op
www.filosovaardig.nl/downloads

De School
schrijver




lieve PLAYSTATION
je moet niet kapot gaan
je hebt zulke mooie
knopjes ik heb er
niet van aflijven
XXXXXXXXXXXX

De School
schrijver

2

verwarming



lieve verwarming je leed
heel vandoersom want ik was
jouw ik kon wak tegen jou aan
je leed voor mij en hart je staat
altijd voor mij klaar. ❤️

Tip

Prat met de kinderen een volgende keer dat je boek voorleest over vriendschap en het verschil met liefde. Ook hierbij kun je weer de twee cirkels gebruiken. De ingang is dan de liefde van de dieren voor de boer. Zou je dat vriendschap kunnen noemen? Wat is vriendschap dan? Je kunt dan de volgende vragen gebruiken

Graafvragen

- Met wie kun je allemaal vrienden zijn?
- Kunnen dieren je vriendje zijn?
- Kunnen bomen je vriendje zijn?
- Moeten vriendjes hetzelfde zijn als jij?
- Hebben vrienden wel eens ruzie?
- Hoe weet je of iemand je vriend is?

Vraag het gratis
kennismakingspakket
filosoferen met kinderen aan op
www.filosovaardig.nl/downloads